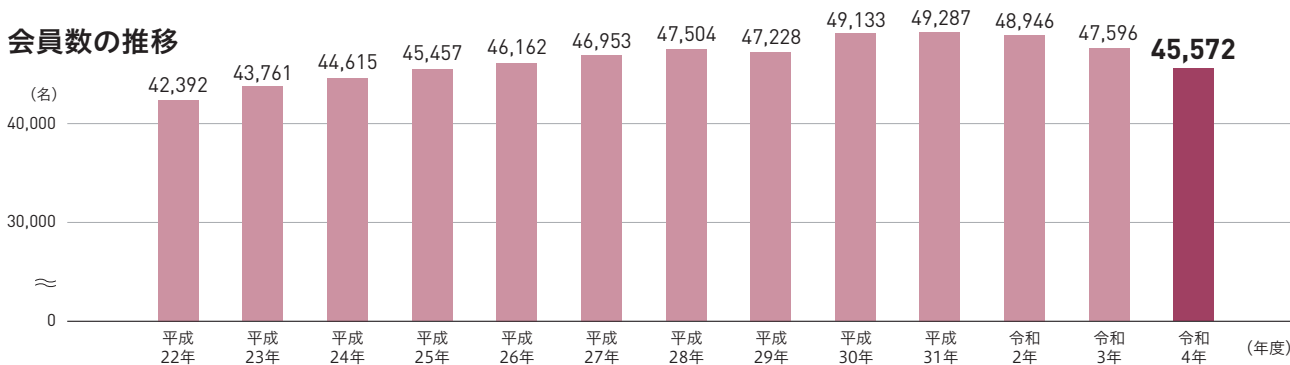


# 会員の状況 会員構成

会員数 (令和5年3月31日現在)

# 45,572名

会員数の推移



入会率 (令和5年3月31日現在)

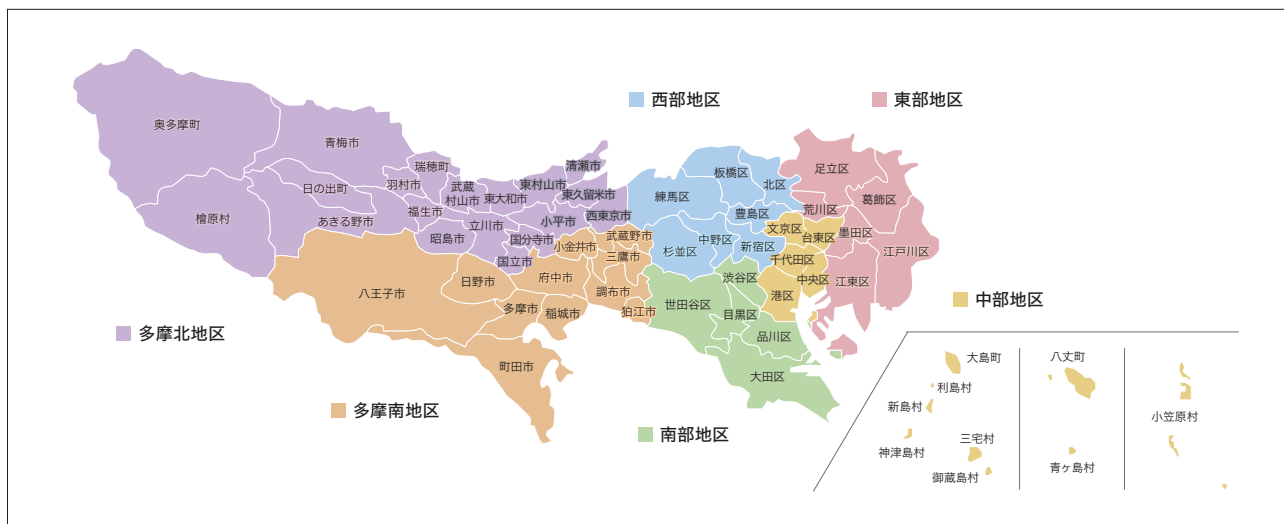
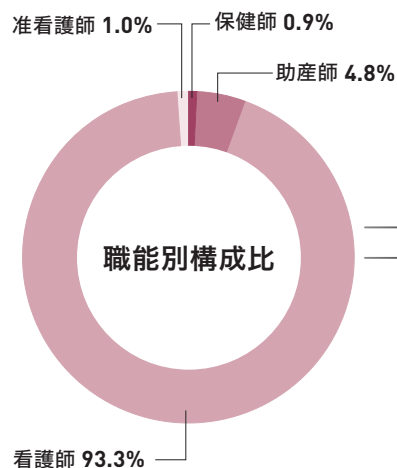
# 32.3%

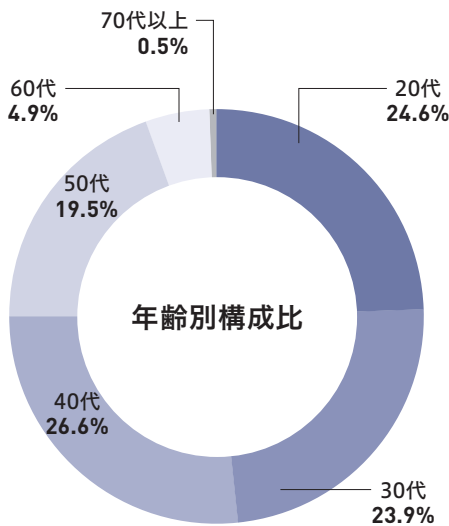
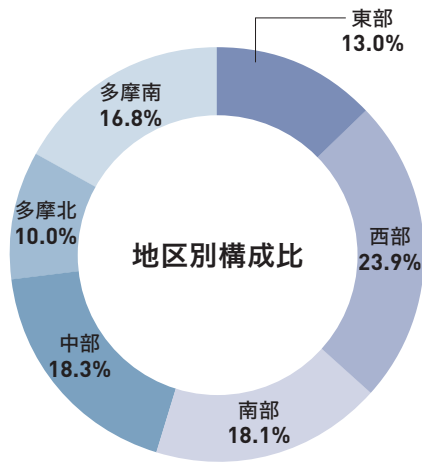


職能別会員数 (令和5年3月31日現在)

	女	男	合計	東京都内 就業者数*	入会率
保健師	395	21	416	4,464	9.3%
助産師	2,177	0	2,177	4,322	50.4%
看護師	39,374	3,167	42,541	120,049	35.4%
准看護師	395	43	438	12,063	3.6%
合計	42,341	3,231	45,572	140,898	32.3%

\*就業者数は令和2年12月31日現在の「東京都における看護師等業務従事者届集計報告」による。





地区別職能別構成 (令和5年3月31日現在)

(名)

	保健師	助産師	看護師	准看護師	会員数	就業者数*	地区入会率
東部	65	241	5,271	86	5,663	21,134	26.8%
西部	105	553	9,686	80	10,424	30,188	34.5%
南部	93	460	7,242	78	7,873	23,901	32.9%
中部	63	374	7,505	19	7,961	22,036	36.1%
多摩北	38	155	4,067	84	4,344	18,127	24.0%
多摩南	45	310	6,913	68	7,336	25,512	28.8%
合計	409	2,093	40,684	415	43,601	140,898	30.9%

※令和4年度総会員数45,572名のうち、退会・他県移動等会員数1,971名は除く。

\*就業者数は令和2年12月31日現在の「東京都における看護師等業務従事者届集計報告」による。

地区別年齢別構成 (令和5年3月31日現在)

(名)

	20代	30代	40代	50代	60代	70代以上	会員数	平均年齢
東部	1,228	1,315	1,609	1,190	292	29	5,663	41.22歳
西部	2,574	2,749	2,557	1,892	589	63	10,424	40.20歳
南部	1,910	1,928	2,181	1,468	345	41	7,873	40.13歳
中部	2,632	1,955	1,847	1,261	252	14	7,961	37.95歳
多摩北	618	868	1,335	1,205	289	29	4,344	44.15歳
多摩南	1,764	1,624	2,062	1,496	363	27	7,336	40.73歳
合計	10,726	10,439	11,591	8,512	2,130	203	43,601	40.39歳

※令和4年度総会員数45,572名のうち、退会・他県移動等会員数1,971名は除く。

地区支部別会員数 (令和5年3月31日現在)

(施設：数、会員：名)

施設	東部		西部		南部		中部		多摩北		多摩南		合計	
	施設	会員	施設	会員	施設	会員	施設	会員	施設	会員	施設	会員	施設	会員
合計	-	5,663	-	10,424	-	7,873	-	7,961	-	4,344	-	7,336	-	43,601
病院	117	4,070	109	7,886	82	6,193	47	6,833	82	3,170	105	5,840	542	33,992
診療所	32	62	50	127	40	70	54	108	29	58	36	71	241	496
助産所	0	0	1	1	0	0	0	0	1	1	1	1	3	3
保健所・保健センター	4	5	1	1	2	2	2	3	1	2	6	8	16	21
省庁・地方自治体	4	5	6	8	3	7	8	9	2	4	4	4	27	37
検(健)診センター等	0	0	2	24	0	0	1	1	0	0	1	1	4	26
企業等の健康管理部門	2	2	6	7	5	7	26	39	4	5	3	4	46	64
訪問看護ステーション	40	74	58	134	37	69	18	63	47	88	50	107	250	535
在宅介護支援センター	5	6	4	6	3	3	2	3	3	3	4	4	21	25
介護老人福祉施設	3	3	7	14	1	2	5	6	3	5	2	3	21	33
介護老人保健施設	8	15	16	31	3	4	1	16	10	24	8	12	46	102
グループホーム等	0	0	3	3	1	1	4	6	1	1	7	8	16	19
その他の居宅サービス	3	5	4	6	1	1	1	2	2	3	0	0	11	17
その他の社会福祉施設	2	2	4	5	1	4	1	13	8	28	3	5	19	57
看護系教育研究機関	10	58	25	174	20	184	21	69	6	94	12	85	94	664
その他	11	19	15	63	15	33	30	49	4	6	1	1	76	171
個人	-	1,337	-	1,934	-	1,293	-	741	-	852	-	1,182	-	7,339

※総会員数の中には、他県よりの移動者349名が含まれる。

※この他に退会・他県への移動等の会員数が1,971名あり、これを含めると総会員数は45,572名となる。

※記載数値のうち、正確に計上できないものは「-」で表示した。