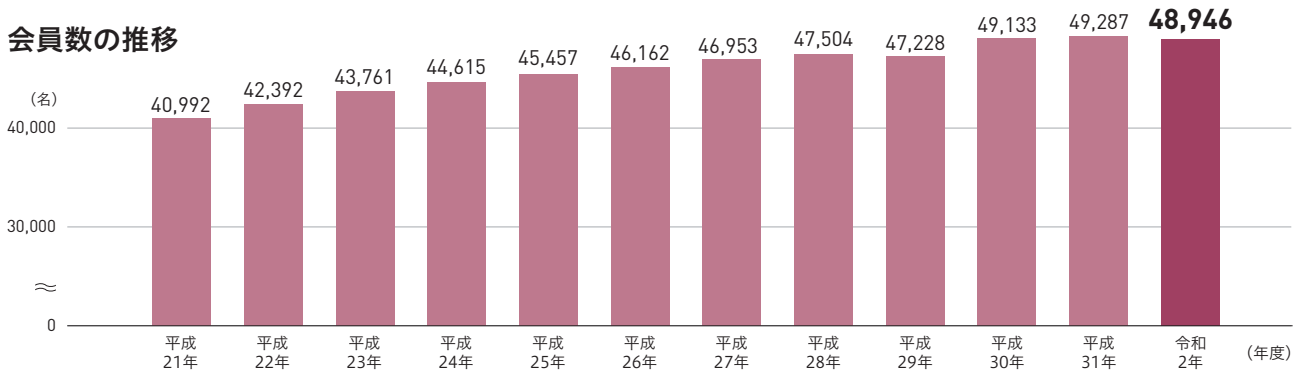


会員の状況

会員数 (令和3年3月31日現在)

48,946名

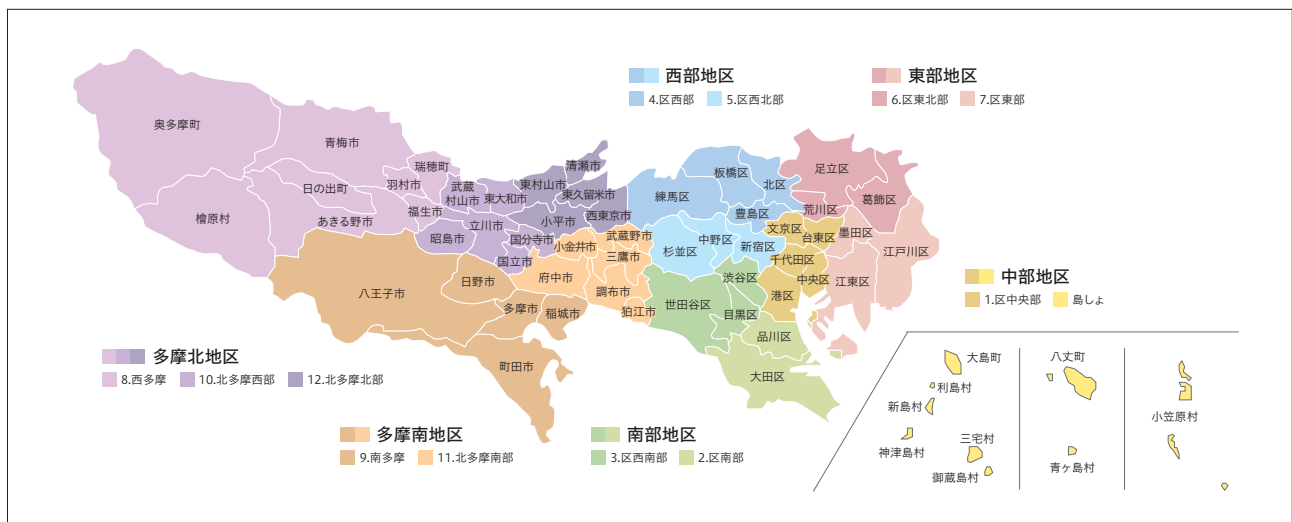
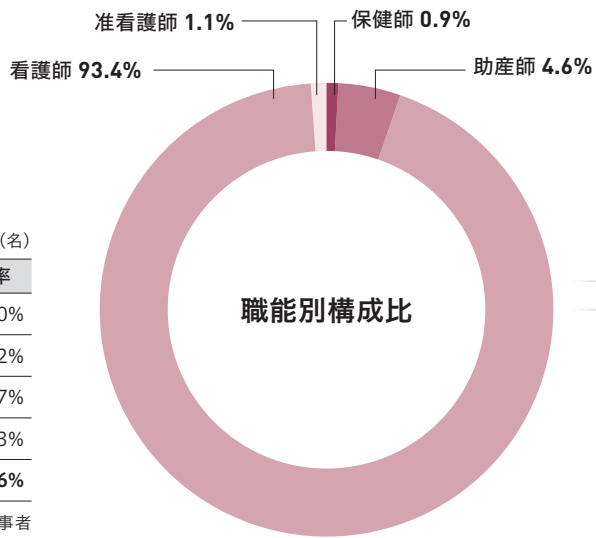
会員数の推移

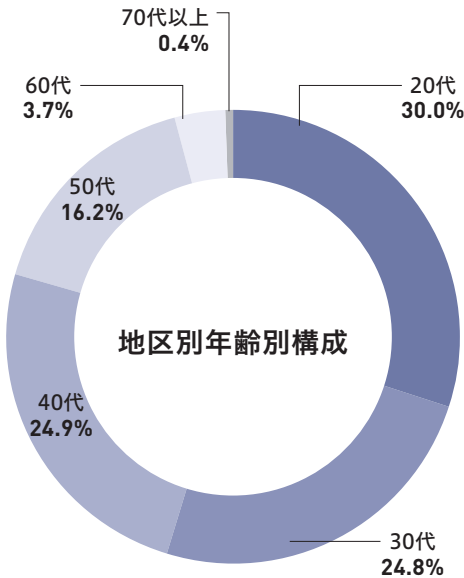
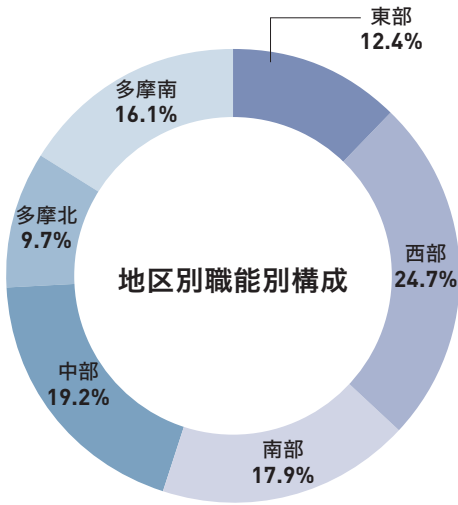


職能別会員数 (令和3年3月31日現在)

	女	男	合計	就業者数*	入会率
保健師	418	16	434	3,931	11.0%
助産師	2,256	0	2,256	4,088	55.2%
看護師	42,347	3,363	45,710	109,517	41.7%
准看護師	489	57	546	12,565	4.3%
総計	45,510	3,436	48,946	130,101	37.6%

*就業者数は平成30年12月31日現在の「東京都における看護師等業務従事者届集計報告」による。





地区別機能別構成 (令和3年3月31日現在)

(名)

	保健師	助産師	看護師	准看護師	会員数	就業者数*	地区入会率
東部	57	230	5,445	124	5,856	19,998	29.3%
西部	98	606	10,850	101	11,655	29,013	40.2%
南部	124	490	7,714	100	8,428	22,653	37.2%
中部	56	407	8,585	31	9,079	20,326	44.7%
多摩北	41	157	4,305	91	4,594	15,303	30.0%
多摩南	51	306	7,142	78	7,577	22,808	33.2%
総計	427	2,196	44,041	525	47,189	130,101	36.3%

※令和2年度総会員数48,946名のうち、退会・他県移動等会員数1,757名は除く。

*就業者数は平成30年12月31日現在の「東京都における看護師等業務従事者届集計報告」による。

地区別年齢別構成 (令和3年3月31日現在)

(名)

	20代	30代	40代	50代	60代	70代以上	会員数	平均年齢
東部	1,543	1,384	1,617	1,061	228	23	5,856	39.68歳
西部	3,607	3,132	2,658	1,699	503	56	11,655	38.20歳
南部	2,337	2,288	2,151	1,315	305	32	8,428	38.73歳
中部	3,748	2,100	1,884	1,116	217	14	9,079	35.87歳
多摩北	830	991	1,410	1,114	230	19	4,594	42.43歳
多摩南	2,088	1,819	2,017	1,340	282	31	7,577	39.34歳
総計	14,153	11,714	11,737	7,645	1,765	175	47,189	38.63歳

※令和2年度総会員数48,946名のうち、退会・他県移動等会員数1,757名は除く。

地区支部別会員数 (令和3年3月31日現在)

(施設：数、会員：名)

施設	東部		西部		南部		中部		多摩北		多摩南		合計	
	施設	会員	施設	会員	施設	会員	施設	会員	施設	会員	施設	会員	施設	会員
合計	1,330	5,856	2,076	11,655	1,412	8,428	838	9,079	900	4,594	1,160	7,577	7,716	47,189
病院	108	4,492	109	9,293	82	6,824	48	8,083	83	3,588	104	6,346	534	38,626
診療所	33	62	48	131	30	54	54	112	26	57	32	60	223	476
助産所	0	0	1	1	1	1	0	0	0	0	0	0	2	2
保健所・保健センター	3	4	0	0	1	1	1	1	2	3	3	4	10	13
省庁・地方自治体	6	6	8	12	2	3	6	8	3	6	3	3	28	38
検(健)診センター等	0	0	2	22	0	0	3	3	0	0	2	2	7	27
企業等の健康管理部門	1	1	2	3	4	37	19	27	4	6	3	4	33	78
訪問看護ステーション	34	78	57	119	35	61	18	53	42	84	39	87	225	482
在宅介護支援センター	1	1	2	2	3	3	2	2	3	3	4	4	15	15
介護老人福祉施設	6	7	7	12	2	3	2	4	4	4	4	5	25	35
介護老人保健施設	9	22	11	28	2	3	2	16	10	24	9	16	43	109
グループホーム等	0	0	6	8	0	0	3	3	2	2	6	9	17	22
その他の居宅サービス	4	5	3	4	4	4	2	2	1	1	2	2	16	18
その他の社会福祉施設	2	2	6	7	3	5	1	10	8	24	4	5	24	53
看護系教育研究機関	9	55	26	194	18	187	20	70	8	86	12	97	93	689
その他	11	18	17	48	15	32	28	56	2	4	2	2	75	160
個人	1,103	1,103	1,771	1,771	1,210	1,210	629	629	702	702	931	931	6,346	6,346

※総会員数の中には、他県よりの移動者384名が含まれる。

※この他に退会・他県への移動等の会員数が1,757名あり、これを含めると総会員数は48,946名となる。